

Medewerkers ⓘ
34

Actief gebied
Nederland

Vrijwilligers ⓘ
2315

Erkend sinds
01 januari 1998

Sector
Gezondheid

Doelgroepen
2 doelgroepen

Status



Cijfers van

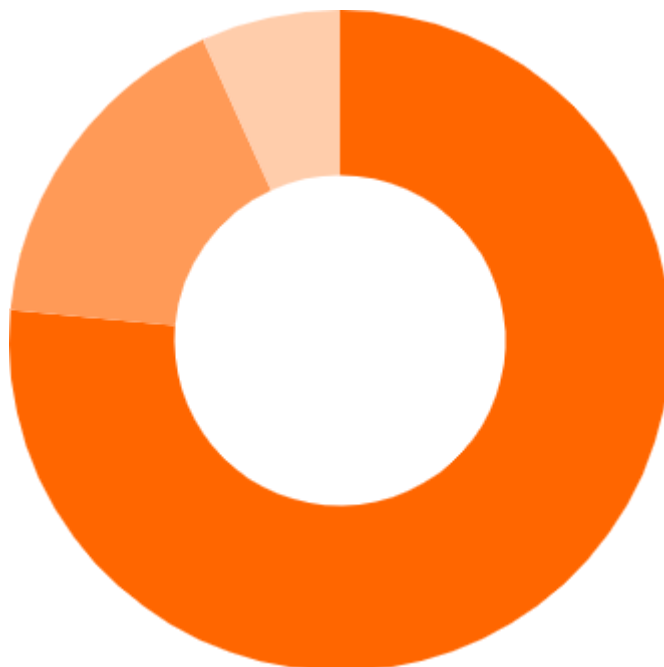
2021

Vergelijken met

2020

Dit willen we bereiken

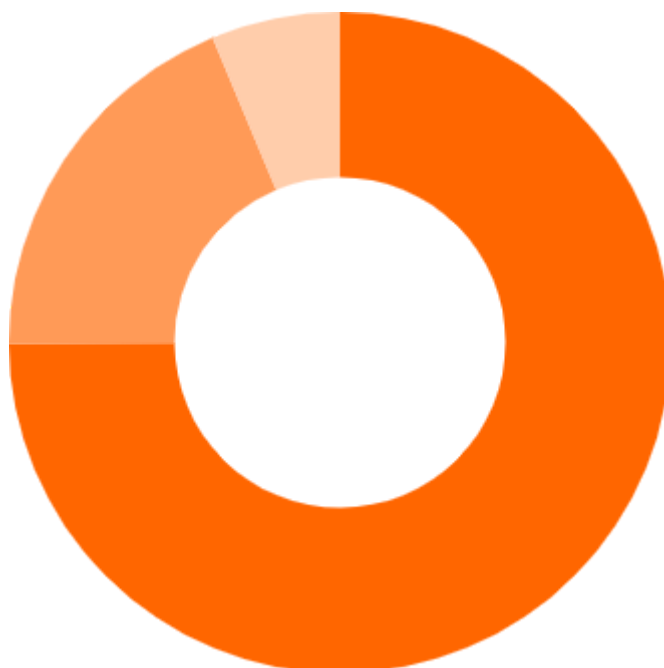
Dit gaven we uit in 2020
€ 7.574.435



Maatschappelijk doel	76%
Werving	17%
Beheer en administratie	7%

Dit gaven we uit in 2021

€ 8.202.702



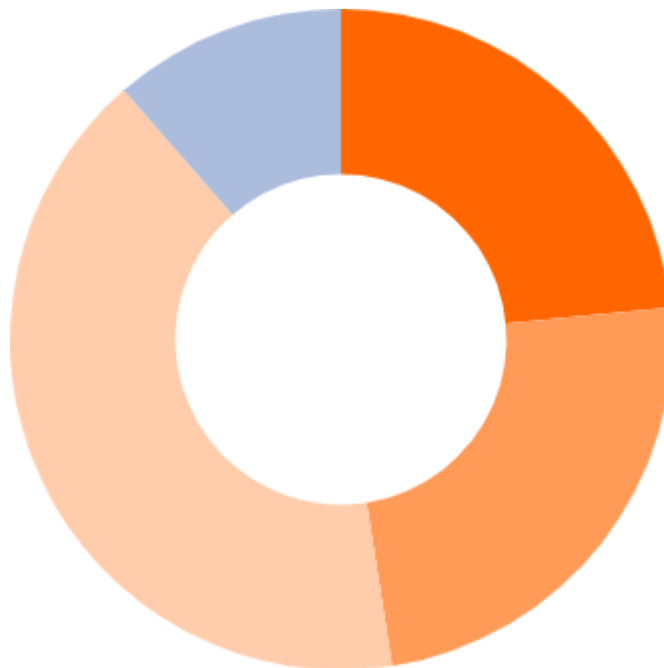
Maatschappelijk doel	75%
Werving	19%
Beheer en administratie	6%

Brandwonden Stichting wil brandwonden voorkomen en de gevolgen van brandwonden tot een minimum beperken. We willen zo min mogelijk ongevallen, de best mogelijk behandeling en de hoogst mogelijke maatschappelijke participatie van mensen met brandwonden.

Zo bereiken we ons doel

Dit besteedden we in 2020 aan het maatschappelijk doel ⓘ

€ 5.791.568

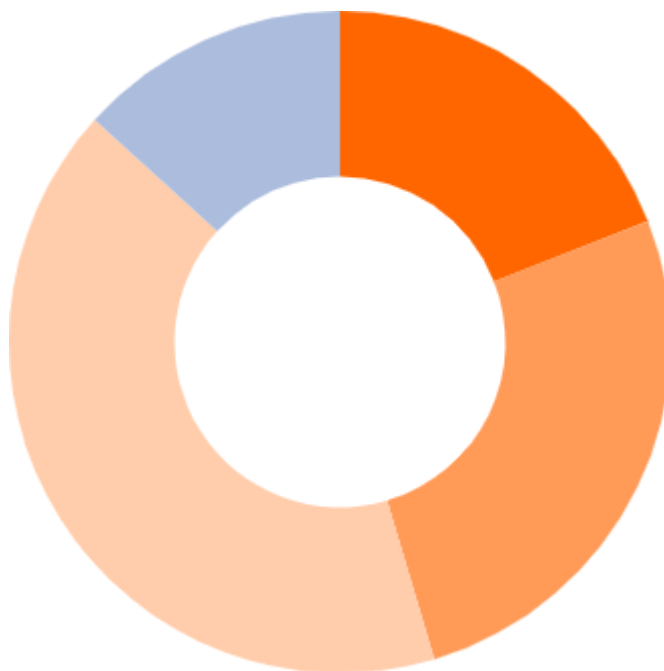


(Directe) dienst- en hulpverlening 23%

Voorlichting en bewustwording 24%

Onderzoek 41%

Overig 11%

€ 6.147.827

(Directe) dienst- en hulpverlening	19%
Voorlichting en bewustwording	26%
Onderzoek	41%
Overig	13%

1. Door publiekscampagnes en beïnvloeding woon je, werk je en leef je in Nederland veilig met een minimumrisico op brand(wonden) letsel.
2. De (brandwonden)zorg ontwikkelt uitmuntende behandeling/zorg aan patiënten met brandwonden, gericht op snel en het best mogelijke herstel.
3. De nazorg aan patiënten met brandwonden richt zich op re-integratie van de patiënt tot de hoogst mogelijke maatschappelijke participatie.
4. De gedegen wetenschappelijke basis richt zich op borgen en verbeteren van de kwaliteit van brandwondenpreventie, -behandeling en nazorg.

Zo komen wij aan ons geld

Dit waren onze reserves en fondsen 
in 2020

€ 8.455.437



Continuïteitsreserve	60%
Bestemmingsreserves	30%
Bestemmingsfondsen	10%

Dit waren onze reserves en fondsen 
in 2021

€ 7.690.661

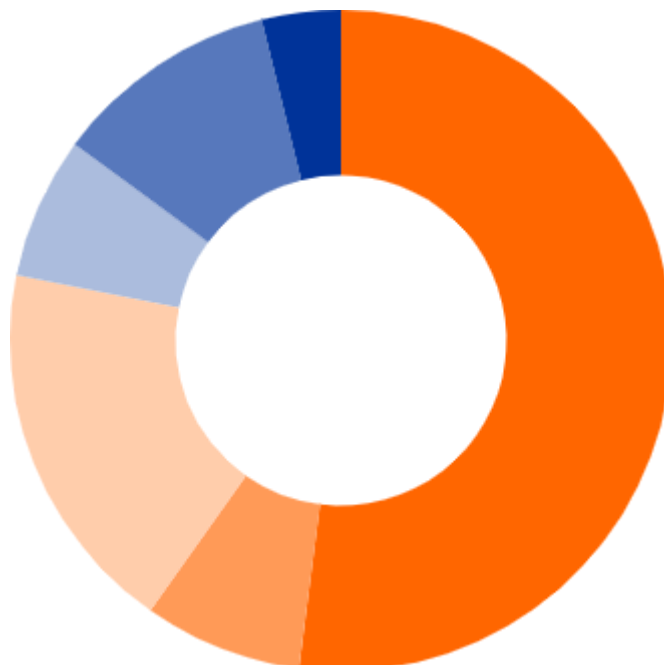


Continuïteitsreserve	57%
Bestemmingsreserves	31%
Bestemmingsfondsen	12%

Wij zijn voornamelijk aangewezen op collecteren, particuliere en zakelijke donaties. Daarnaast worden we ondersteund door Postcodeloterij en NLO.

Dit waren onze inkomsten in 2020

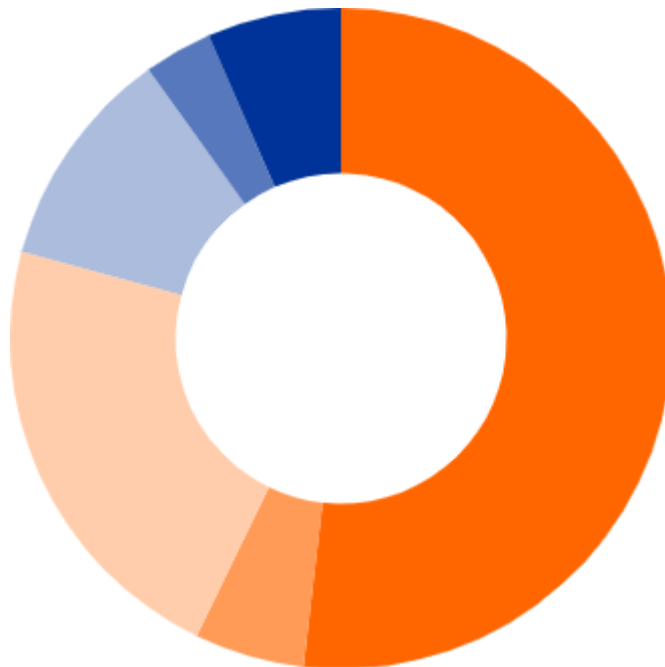
€ 6.348.973



Particulieren	52%
Bedrijven	8%
Loterijen	18%
Subsidies van overheden	7%
Organisaties zonder winststreven	11%
Verkopen en overig	4%


Dit waren onze inkomsten in 2021

€ 7.470.834



Particulieren	52%
Bedrijven	5%
Loterijen	22%
Subsidies van overheden	11%
Organisaties zonder winststreven	3%
Verkopen en overig	7%

De informatie in dit paspoort is getoetst door het CBF. Alle cijfers komen uit het [jaarverslag 2021](#) en [jaarverslag 2020](#).



CBF

Toezicht op goedgevoerd

Anthony Fokkerweg 1
1059 CM Amsterdam